



## Общие сведения

Муниципальное бюджетное общеобразовательное учреждение  
средняя общеобразовательная школа №5 Яшкинского муниципального района  
(МБОУ СОШ №5 Яшкинского муниципального района)  
(наименование ОУ)

**Тип ОУ:** общеобразовательное

**Юридический адрес ОУ:** РФ, 652010, Кемеровская обл., пгт Яшкино,  
ул. Куйбышева, 14а

**Фактический адрес ОУ:** РФ, 652010, Кемеровская обл., пгт Яшкино,  
ул. Куйбышева, 14а

**Руководители ОУ:**

**Директор школы**

Балтовская Галина Владимировна, 8 384-55-2-62-92  
(фамилия, имя, отчество) (телефон)

**Заместитель  
директора по УВР**

Солушко Ольга Александровна, 8 384-55-2-53-69  
Ярманова Ирина Сергеевна, 8 384-55-2-53-69  
(фамилия, имя, отчество) (телефон)

**Заместитель  
директора по ВР**

Суртаев Юрий Витальевич, 8 384-55-2-53-69  
(фамилия, имя, отчество) (телефон)

**Заместитель  
директора  
по безопасности**

Сергутина Лариса Владимировна, 8 384 -55-2-62-92  
(фамилия, имя, отчество) (телефон)

**Ответственный работник  
Управления образования  
администрации Яшкинского  
муниципального района**

методист  
Кожанова Надежда Александровна, 8 384-55-5-27-51

**Ответственный от ГИБДД**

инспектор направления пропаганды \*  
ОГИБДД старший лейтенант полиции  
Васюкова Татьяна Викторовна, 8 384-55-2-51-12

**Ответственные работники  
за мероприятия по профилактике  
детского травматизма**

заместитель директора по безопасности  
Сергутина Лариса Владимировна

**Руководитель или ответственный работник дорожно-эксплуатационной  
организации, осуществляющей содержание УДС;**

Глава Яшкинского городского поселения  
Лебедев Евгений Владимирович, 8 384 -55-2-56-42

Руководитель или ответственный работник дорожно-эксплуатационной организации, осуществляющей содержание ТСОДД;

Глава Яшкинского городского поселения  
Лебедев Евгений Владимирович, 8 384 -55-2-56-42

<b>Количество учащихся:</b>	<u>587</u>
<b>Наличие уголка ПДД:</b>	<u>имеется в каждом кабинете начальных классов, в коридоре (1 этаж)</u>
<b>Наличие класса по ПДД</b>	<u>отсутствует</u>
<b>Наличие автогородка (площадки) по БДД</b>	<u>имеется разметка «перекресток» на территории школы</u>
<b>Наличие автобуса</b>	<u>отсутствует</u>
<b>Время занятий в ОУ:</b>	
	1-ая смена: 8:00 – 17:20
	внеклассные занятия: 11:00 – 19:30
<b>Телефоны оперативных служб</b>	
	01 – МЧС
	02 – полиция
	03 – скорая помощь

## Содержание

I. План - схемы Муниципального бюджетного общеобразовательного учреждения средняя общеобразовательная школа № 5 Яшкинского муниципального района.

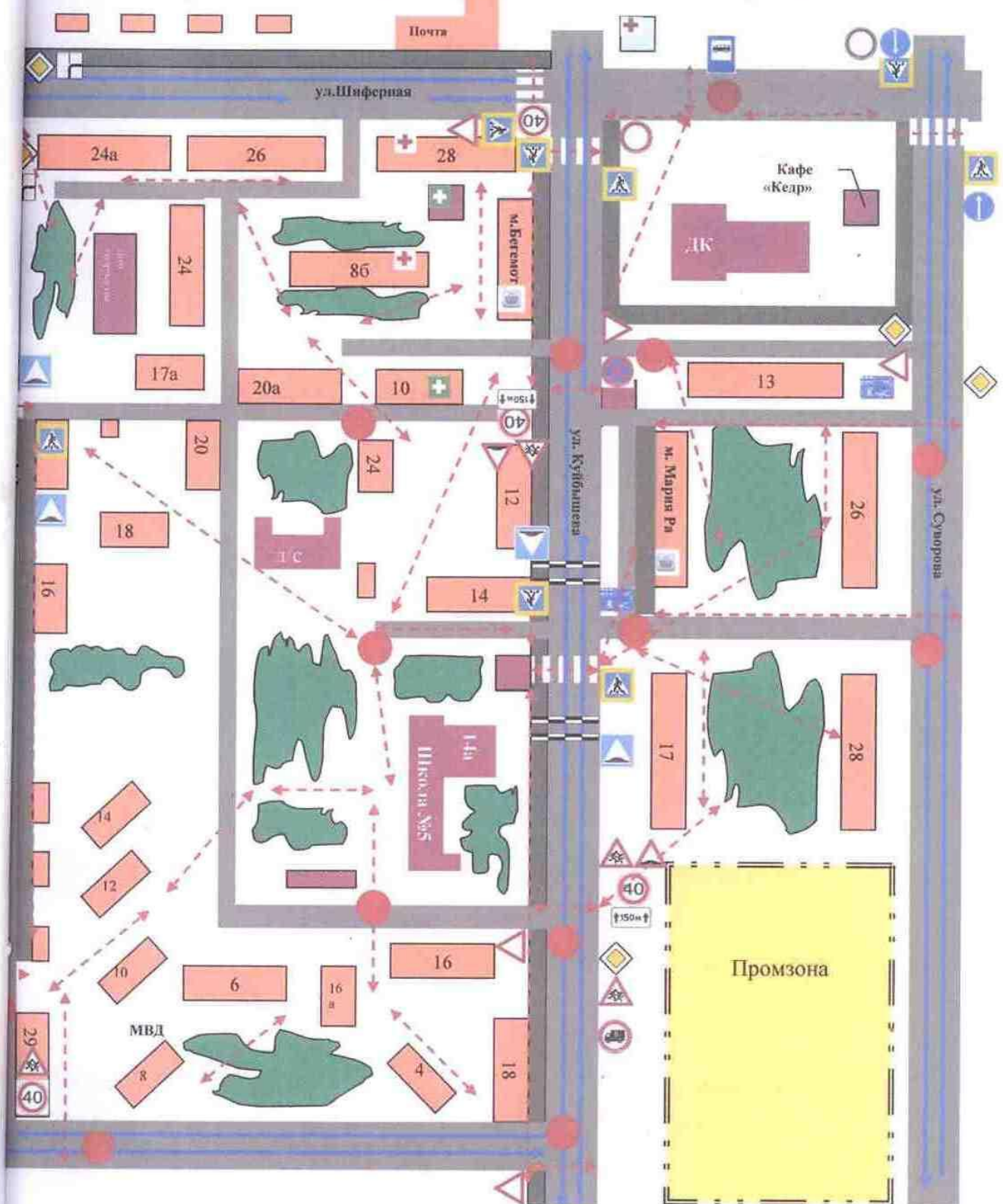
- 1) Район расположения МБОУ СОШ 5 Яшкинского муниципального района, пути движения транспортных средств и детей (обучающихся).
- 2) Маршруты движения организованных групп детей от МБОУ СОШ 5 Яшкинского муниципального района к стадиону, парку или к спортивно-оздоровительному комплексу и в библиотеку.
- 3) Пути движения транспортных средств к местам разгрузки/погрузки и рекомендуемых безопасных путей передвижения детей по территории МБОУ СОШ 5 Яшкинского муниципального района.

II. Приложения.

I. План - схемы

Муниципального бюджетного общеобразовательного учреждения  
средняя общеобразовательная школа № 5  
Яшкинского муниципального района.

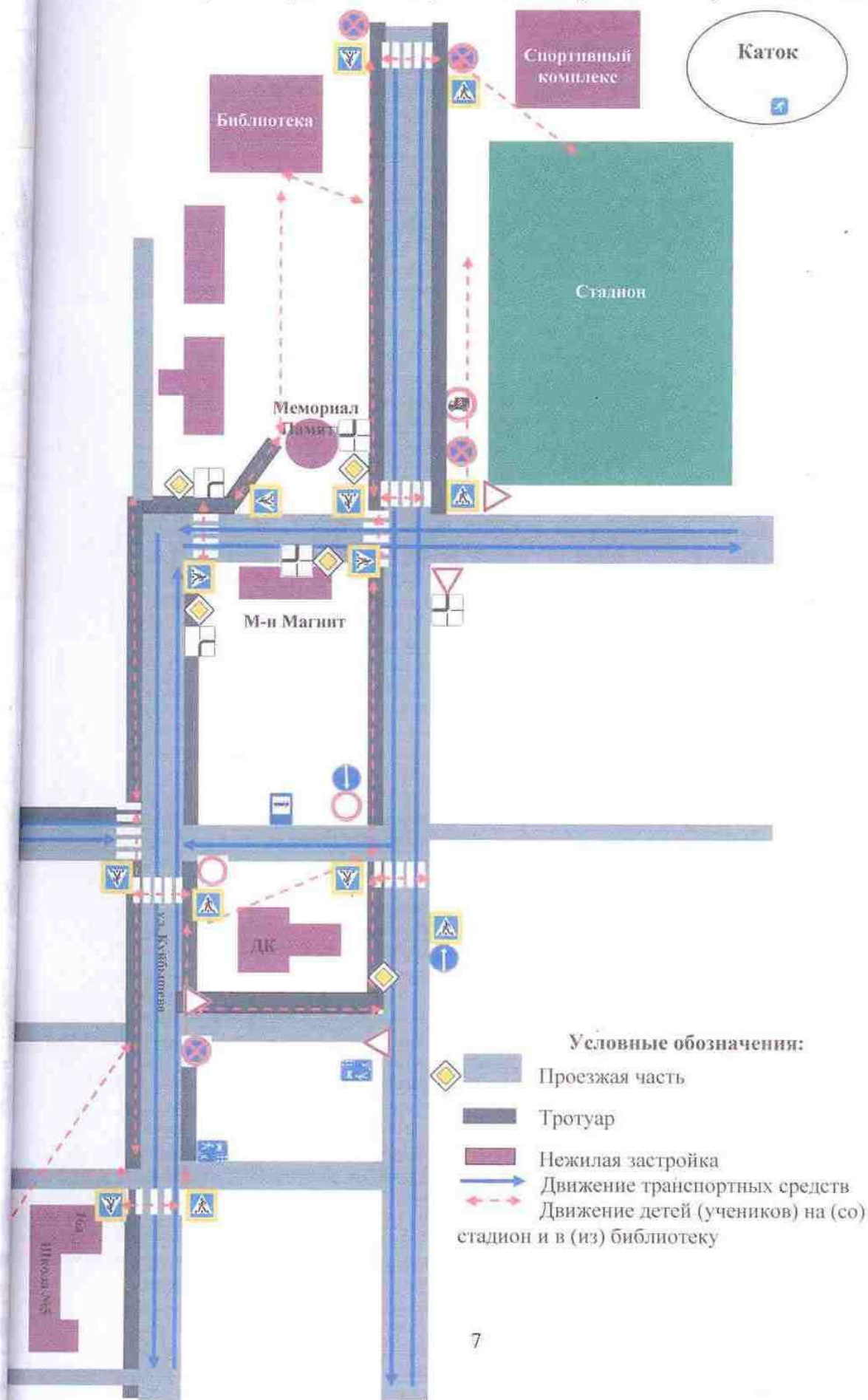
**План-схема расположения  
МБОУ СОШ №5 Яшкинского муниципального района,  
пути движения транспортных средств и детей (учащихся).**



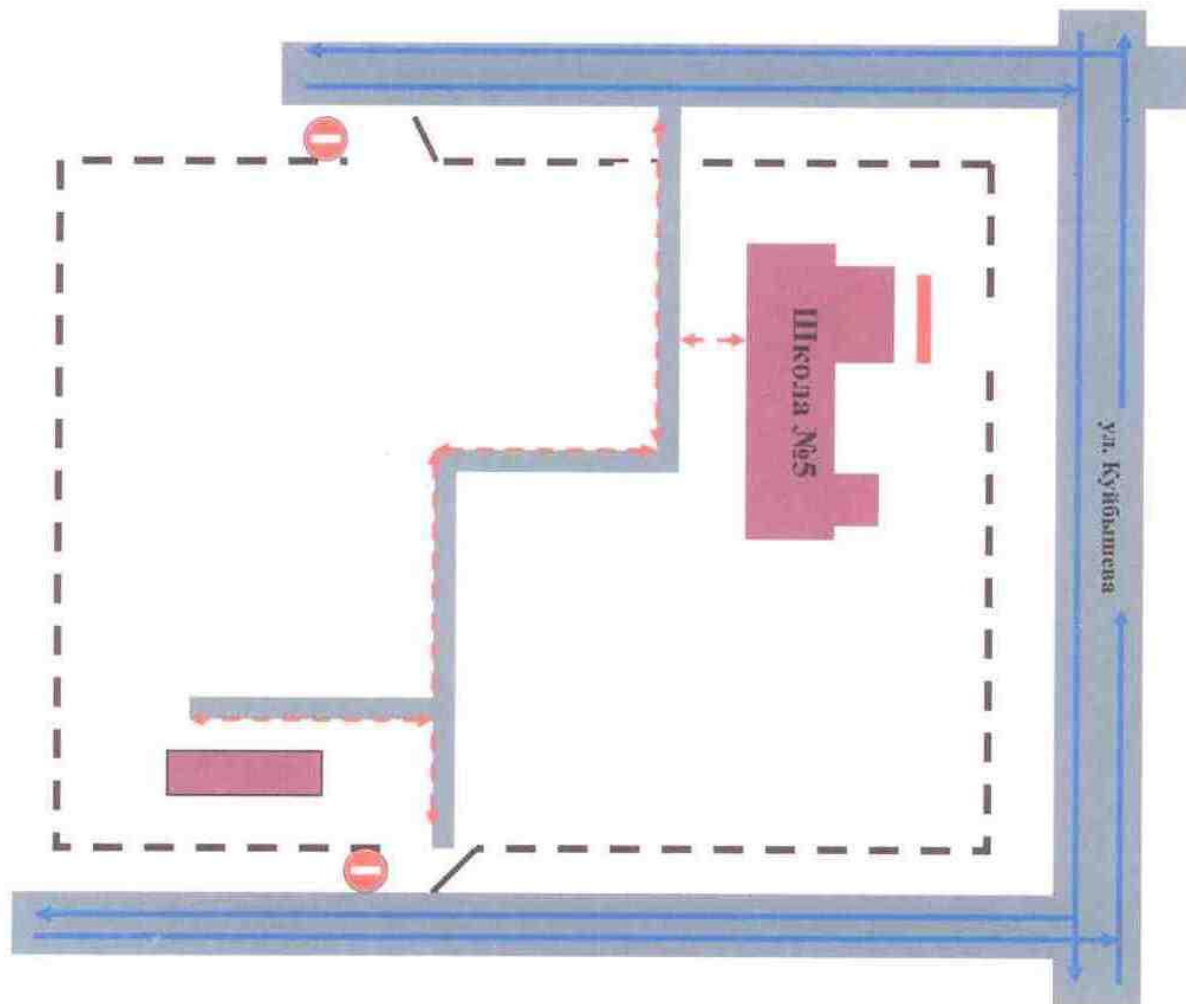
**Условные обозначения:**

- Проезжая часть
- Тротуар
- Жилая застройка
- Нежилая застройка
- Движение транспортных средств
- Движение детей (учеников) в (из) школу (ы)
- Опасные участки и места возможного перехода проезжей части детьми

Маршруты движения организованных групп детей  
от МБОУ СОШ №5 Яшкинского муниципального района  
к стадиону, к спортивно-оздоровительному комплексу и в библиотеку.



**Пути движения транспортных средств к местам разгрузки/погрузки  
и рекомендуемые пути передвижения детей по территории  
МБОУ СОШ №5 Яшкинского муниципального района**



**Условные обозначения:**



- движение детей и подростков на территории образовательного учреждения



- место разгрузки/погрузки

Движение грузовых транспортных средств по территории образовательного учреждения не осуществляется. Подвоз продуктов и материалов для хозяйственных нужд производится со стороны ул. Куйбышева через хозяйственный выход без въезда транспорта на территорию.

Имеется два въезда и выезда на территорию школы, которые предусмотрены в целях ликвидации чрезвычайных ситуаций.



Приложение  
МУНИЦИПАЛЬНОЕ БЮДЖЕТНОЕ ОБЩЕОБРАЗОВАТЕЛЬНОЕ УЧРЕЖДЕНИЕ  
СРЕДНЯЯ ОБЩЕОБРАЗОВАТЕЛЬНАЯ ШКОЛА № 5  
ЯШКИНСКОГО МУНИЦИПАЛЬНОГО РАЙОНА



# ПАСПОРТ ДОРОЖНОЙ БЕЗОПАСНОСТИ



ЯШКИНО  
2013

## ПДД для велосипедистов



Велосипедист должен знать и соблюдать требования относящихся к нему правил. Кроме того, даже если у Вас нет велосипеда, Вам также необходимо изучить ПДД для велосипедистов, чтобы в случае возникновения [ДТП](#) с участием водителя велосипеда Вы могли сразу же определить нарушение правил и четко на это указать сотруднику ГИБДД.

### Что такое велосипед?

Казалось бы ответ на вопрос "что такое велосипед?" знает даже маленький ребенок, однако нас интересует формулировка понятия велосипед из [пункта 1.2.](#) правил дорожного движения:

"Велосипед" - транспортное средство, кроме инвалидных колясок, имеющее два колеса или более и приводимое в движение мускульной силой людей, находящихся на нем.

В данном пункте нас интересует фраза "транспортное средство", т.к. именно она подчеркивает, что все пункты правил дорожного движения, относящиеся к транспортным средствам, относятся и к велосипедам.

Второе понятие, которое следует рассмотреть в рамках этой статьи - пешеход:

"Пешеход" - лицо, находящееся вне транспортного средства на дороге и не производящее на ней работу. К пешеходам приравниваются лица, передвигающиеся в инвалидных колясках без двигателя, ведущие велосипед, мопед, мотоцикл, везущие санки, тележку, детскую или инвалидную коляску.

Обратите внимание, водитель велосипеда не является пешеходом. Однако человек, ведущий велосипед, пешеходом является. У владельцев велосипедов есть достаточно интересная возможность становиться пешеходом при необходимости. О ней забывать не стоит.

### Правила дорожного движения для велосипедов

Рассмотрим [правила дорожного движения для велосипедов](#). При беглом просмотре [правил дорожного движения](#) может показаться, что ПДД для велосипедистов сосредоточены исключительно в 24 разделе правил "[24. Дополнительные требования к движению велосипедов, мопедов, гужевых повозок, а также прогону животных](#)". Однако на деле все обстоит совершенно по-иному.

В правилах дорожного движения существует несколько типов участников дорожного движения, к которым может относиться конкретный пункт правил. Чаще всего это механическое транспортное средство, транспортное средство и водитель. Велосипед не является механическим транспортным средством, однако все пункты относящиеся к водителям и к транспортным средствам применимы и к велосипедистам.

**Внимание!** Пункты правил, относящиеся к пешеходам, не относятся к водителям велосипедов. Они относятся лишь к лицам, ведущим велосипед.

Т.е. большая часть правил дорожного движения распространяется на велосипедистов, включая и специальный 24 раздел. Разбирать и объяснять абсолютно все ПДД для велосипедистов в этой статье я не буду. Интересующийся читатель может сделать это самостоятельно. Я остановлюсь лишь на тех пунктах правил, которые чаще всего нарушаются водителями велосипедов.

## **Техническое состояние велосипеда**

### **2.3. Водитель транспортного средства обязан:**

**2.3.1.** Перед выездом проверить и в пути обеспечить исправное техническое состояние транспортного средства в соответствии с Основными положениями по допуску транспортных средств к эксплуатации и обязанностями должностных лиц по обеспечению безопасности дорожного движения (в дальнейшем - Основные положения).

Запрещается движение при неисправности рабочей тормозной системы, рулевого управления, сцепного устройства (в составе автопоезда), негорящих (отсутствующих) фарах и задних габаритных огнях в темное время суток или в условиях недостаточной видимости, недействующем со стороны водителя стеклоочистителе во время дождя или снегопада....

Итак, правила дорожного движения запрещают движение велосипеда, у которого есть неисправности рабочей тормозной системы или рулевого управления. Соответственно любители уменьшения веса велосипеда, путем удаления тормозов и т.п. являются нарушителями правил дорожного движения. Наказания для них предусмотрены кодексом об административных правонарушениях и будут рассмотрены в конце этой статьи.

## **Алкогольное опьянение**

Пункт 2.7 правил дорожного движения запрещает управлять велосипедом лицам, находящимся в состоянии алкогольного опьянения, а также передавать управление лицам, находящимся в состоянии опьянения. Т.е. если пьяный товарищ слезно умоляет Вас дать ему велосипед для поездки к ближайшему киоску, ему нужно в этом настойчиво отказать.

## **Сигналы поворота**

**8.1.** Перед началом движения, перестроением, поворотом (разворотом) и остановкой водитель обязан подавать сигналы световыми указателями поворота соответствующего направления, а если они отсутствуют или неисправны – рукой. При выполнении маневра не должны создаваться опасность для движения, а также помехи другим участникам дорожного движения.

Сигналу левого поворота (разворота) соответствует вытянутая в сторону левая рука либо правая, вытянутая в сторону и согнутая в локте под прямым углом вверх. Сигналу правого поворота соответствует вытянутая в сторону правая рука либо левая, вытянутая в сторону и согнутая в локте под прямым углом вверх. Сигнал торможения подается поднятой вверх левой или правой рукой.

Водитель велосипеда должен подавать сигналы поворота перед началом движения, перестроением, поворотом и остановкой. Поскольку световыми указателями поворота велосипеды не оборудуются, сигналы необходимо подавать рукой. Соответственно, сигналу левого поворота соответствует вытянутая в сторону левая рука, сигналу правого поворота - вытянутая правая рука.

Сигналы поворота необходимо подавать заблаговременно до начала поворота. Вернуть руку на руль можно непосредственно перед началом поворота.

Я видел всего одного водителя велосипеда, который на перекрестках подавал сигналы поворота. Со стороны может показаться, что выполнение этого маневра может вызвать затруднения или проблемы, однако на практике это не так.

### **Где можно ехать на велосипеде?**

**9.5.** Транспортные средства, скорость движения которых не должна превышать 40 км/ч или которые по техническим причинам не могут развивать такую скорость, должны двигаться по крайней правой полосе, кроме случаев объезда, обгона или перестроения перед поворотом налево разворотом или остановкой в разрешенных случаях на левой стороне дороги.

**9.9.** Запрещается движение транспортных средств по разделительным полосам и обочинам, тротуарам и пешеходным дорожкам (за исключением случаев, оговоренных в пунктах 12.1, 24.2 Правил).

**24.2.** Велосипеды, мопеды, гужевые повозки (сани), верховые и вьючные животные должны двигаться только в один ряд возможно правее. Допускается движение по обочине, если это не создает помех пешеходам.

Чаще всего велосипеды по техническим причинам не могут развивать скорость 40 км/ч, поэтому двигаться они должны по крайней правой полосе проезжей части в один ряд возможно правее.

Кроме того, велосипеды могут двигаться по обочине. Однако по тротуарам движение велосипедов запрещено. Если Вы хотите двигаться по тротуару, то Вам необходимо слезть с велосипеда и тем самым приравнять себя к пешеходу.

### **Водители велосипедов должны пропускать пешеходов**

**14.1.** Водитель транспортного средства, приближающегося к нерегулируемому пешеходному переходу (понятия регулируемого и нерегулируемого пешеходного перехода аналогичны понятиям регулируемого и нерегулируемого перекрестка, установленным в пункте 13.3. Правил), обязан снизить скорость или остановиться перед переходом, чтобы пропустить пешеходов, переходящих проезжую часть или вступивших на нее для осуществления перехода.

Велосипед, также как и любое другое транспортное средство, должен снизить скорость или остановиться перед переходом, чтобы пропустить пешеходов.

### **Световые приборы для велосипедов**

В темное время суток на велосипеде должны быть включены фары или фонари, а в светлое время суток ближний свет фар или дневные ходовые огни:

**19.1.** В темное время суток и в условиях недостаточной видимости независимо от освещения дороги, а также в тоннелях на движущемся транспортном средстве должны быть включены следующие световые приборы:

на всех механических транспортных средствах и мопедах - фары дальнего или ближнего света, на велосипедах - фары или фонари, на гужевых повозках - фонари (при их наличии);

**19.5.** В светлое время суток на всех движущихся транспортных средствах с целью их обозначения должны включаться фары ближнего света или дневные ходовые огни.

До сих пор мне не доводилось встречать ни одного велосипедиста, который бы использовал ближний свет фар или дневные ходовые огни при движении днем. Соответственно, сотрудники ГИБДД могут наложить штраф на любого водителя велосипеда.

## Возраст для управления велосипедом

**24.1.** Управлять велосипедом, гужевой повозкой (саними), быть погонщиком вьючных, верховых животных или стада при движении по дорогам разрешается лицам не моложе 14 лет, а мопедом - не моложе 16 лет.

Пункт 24.1 разрешает управлять велосипедом лицам не моложе 14 лет при движении по дорогам. Что касается движения по бездорожью, то в нем могут участвовать лица любого возраста. Напомню, что тротуары и обочины относятся к дорогам, поэтому лицам до 14 лет по ним передвигаться нельзя.

## Запреты для водителей велосипедов

**24.3.** Водителям велосипеда и мопеда запрещается:

ездить, не держась за руль хотя бы одной рукой;

перевозить пассажиров, кроме ребенка в возрасте до 7 лет на дополнительном сиденье, оборудованном надежными подножками;

перевозить груз, который выступает более чем на 0,5 м по длине или ширине за габариты, или груз, мешающий управлению;

двигаться по дороге при наличии рядом велосипедной дорожки;

поворачивать налево или разворачиваться на дорогах с трамвайным движением и на дорогах, имеющих более одной полосы для движения в данном направлении;

двигаться по дороге без застегнутого мотошлема (для водителей мопедов).

Запрещается буксировка велосипедов и мопедов, а также велосипедами и мопедами, кроме буксировки прицепа, предназначенного для эксплуатации с велосипедом или мопедом.

Из этого перечня нужно отметить следующие пункты:

1. Водителям велосипедов запрещается поворачивать налево и разворачиваться на дорогах, имеющих более одной полосы в данном направлении. Т.е. поворот налево в городе велосипедисту запрещен практически везде.

Можно предложить следующий выход. Водитель велосипеда покидает свое транспортное средство и становится пешеходом. Затем он пересекает перекресток в требуемом направлении. После этого он вновь садится на велосипед и продолжает движение по дороге/обочине.

2. Запрещается буксировка велосипедами и мопедами, а также велосипедов и мопедов. Я неоднократно становился свидетелем нарушения этого пункта правил.

3. При управлении велосипедом не требуется специальный велошлем, однако я бы порекомендовал его приобрести всем веловладельцам. Однажды я был свидетелем того, как в достаточно безобидной ситуации мой товарищ упал с велосипеда и ударился головой (о землю, не об асфальт). Вследствие этого он получил сотрясение мозга и потерял память за последние несколько недель.

Думаю не стоит напоминать, что в случае ДТП с участием автомобиля велошлем может сохранить Вам жизнь.

## Распространенные нарушения правил водителями велосипедов

Самые распространенные нарушения правил водителями велосипедов - это движение навстречу транспортным средствам и движение на велосипеде по пешеходному переходу. Возможно водители таких транспортных средств попросту не знают, что они стали водителями, и в душе продолжают оставаться пешеходами.

Оба перечисленных маневра чрезвычайно опасны, однако особенно это относится к пересечению дороги по пешеходному переходу велосипедистом. Очень часто в подобных ситуациях погибают дети, причем водители автомобилей виноватыми не являются (они должны пропускать исключительно пешеходов, к которым велосипедисты не относятся).

Кроме того, учитывая тот факт, что велосипед может без проблем развивать скорость до 30 км/ч, велосипедисты появляются на проезжей части весьма стремительно и неожиданно. Управляя автомобилем в теплое время года необходимо внимательно следить за передвижениями велосипедистов по дороге и прилегающим к ней территориям.

## Штрафы за нарушение правил дорожного движения водителями велосипедов

Для начала хочу отметить, что в отличие от действующих правил дорожного движения, в главе 12 кодекса об административных правонарушениях велосипед не рассматривается как транспортное средство. Об этом свидетельствует примечание 1 к статье 12.1:

1. Под транспортным средством в настоящей статье следует понимать автотранспортное средство с рабочим объемом двигателя более 50 кубических сантиметров и максимальной конструктивной скоростью более 50 километров в час, а также прицепы к нему, подлежащие государственной регистрации, а в других статьях настоящей главы также трактора, другие самоходные дорожно-строительные и иные машины, трамвай, троллейбусы.

В соответствии с этим примечанием к велосипедистам не могут быть применены положения статей главы 12, относящиеся к транспортным средствам.

Тем не менее для велосипедистов предназначена особая статья КоАП, предусматривающая штрафы за нарушение правил:

**Статья 12.29.** Нарушение Правил дорожного движения пешеходом или иным лицом, участвующим в процессе дорожного движения...

2. Нарушение Правил дорожного движения лицом, управляющим мопедом, велосипедом, либо возчиком или другим лицом, непосредственно участвующим в процессе дорожного движения (за исключением лиц, указанных в части 1 настоящей статьи, а также водителя механического транспортного средства), -

влечет предупреждение или наложение административного штрафа в размере двухсот рублей.

3. Нарушение Правил дорожного движения лицами, указанными в части 2 настоящей статьи, совершенное в состоянии опьянения, -

влечет наложение административного штрафа в размере от трехсот до пятисот рублей.

Таким образом, практически любое нарушение правил дорожного движения, допущенное велосипедистом, должно быть наказано штрафом в размере 200 рублей. Единственное

исключение - нарушение, допущенное в состоянии опьянения. Оно наказывается штрафом в размере 300 - 500 рублей.

Однако есть в КоАП и еще одна статья, действие которой также распространяется на велосипедистов:

**Статья 12.30.** Нарушение Правил дорожного движения пешеходом или иным участником дорожного движения, повлекшее создание помех в движении транспортных средств либо причинение легкого или средней тяжести вреда здоровью потерпевшего

1. Нарушение Правил дорожного движения пешеходом, пассажиром транспортного средства или иным участником дорожного движения (за исключением водителя транспортного средства), повлекшее создание помех в движении транспортных средств, -

влечет наложение административного штрафа в размере трехсот рублей.

2. Нарушение Правил дорожного движения пешеходом, пассажиром транспортного средства или иным участником дорожного движения (за исключением водителя транспортного средства), повлекшее по неосторожности причинение легкого или средней тяжести вреда здоровью потерпевшего, -

влечет наложение административного штрафа в размере от одной тысячи до одной тысячи пятисот рублей.

Согласно статье 12.30, если велосипедист создаст помехи в движении транспортных средств, то он получит штраф **300 рублей** (вместо 200, рассмотренных выше).

Ну а самое суровое наказание для велосипедиста - это штраф в размере 1 000 - 1 500 рублей, который может быть наложен в случае причинения легкого или средней тяжести вреда здоровью другого участника дорожного движения. Для получения этого штрафа нужно сильно постараться (на очень большой скорости не поделить дорогу с пешеходом).

Так что штрафы для водителей велосипедов в настоящее время не идут ни в какое сравнение со штрафами для водителей автомобилей. Кроме того, преимущество велосипедистов на дороге состоит и в том, что за нарушение требований ПДД их штрафуют крайне редко. А это в свою очередь ведет к тому, что большинство велосипедистов ведут себя на дороге непредсказуемо, провоцируя возникновение опасных ситуаций.

Удачи на дорогах!

## Правила дорожного движения для велосипедов

При движении по дорогам общего пользования велосипедисты должны выполнять правила дорожного движения. Ниже приводятся правила для России, которые мало отличаются от правил, действующих в европейских странах.

### Содержание

#### 1 Общие положения

#### 2 Технические требования

#### 3 Движение

#### 4 Запреты

#### 5 Проезд перекрёстков

#### 6 Сигналы, подаваемые велосипедистом

#### 7 Ответственность за нарушение правил



### Общие положения

Велосипед определяется как «транспортное средство, кроме инвалидных колясок, имеющее два колеса или более и приводимое в движение мускульной силой людей, находящихся на нём».

Велосипед является транспортным средством, но не является «механическим транспортным средством». Поэтому, если в ПДД написано «транспортное средство», то это относится и к велосипедам, а если написано «механическое транспортное средство», то это к велосипедам не относится.

Если человек не едет на велосипеде, а катит его, то он считается пешеходом, а не велосипедистом.

Управлять велосипедом при перемещении по дорогам разрешается лицам не моложе 14 лет.

### Технические требования

Велосипед должен иметь исправные тормоз, руль и звуковой сигнал, быть оборудован спереди световозвращателем и фонарём или фарой (для движения в тёмное время суток и в условиях недостаточной видимости) белого цвета, сзади — световозвращателем или фонарём красного цвета, а с каждой боковой стороны — световозвращателем оранжевого или красного цвета.



## Движение



Велосипеды должны двигаться по велосипедной дорожке, а при её отсутствии — по крайней правой полосе проезжей части в один ряд возможно правее. Допускается движение по обочине, если это не создаёт помех пешеходам. Движение велосипедов (как и любых других транспортных средств) по тротуарам запрещено, но на практике к велосипедистам на тротуаре относятся достаточно снисходительно.

Колонны велосипедистов при движении по проезжей части должны быть разделены на группы по 10 велосипедистов. Для облегчения обгона расстояние между группами должно составлять 80—100 м.

## Запреты

- Водителям велосипеда запрещается:
- ездить, не держась за руль хотя бы одной рукой;
- перевозить пассажиров, кроме ребёнка в возрасте до 7 лет на дополнительном сиденье, оборудованном надёжными подножками;
- перевозить груз, который выступает более чем на 0,5 м по длине или ширине за габариты, или груз, мешающий управлению;
- двигаться по дороге при наличии рядом велосипедной дорожки;
- поворачивать налево или разворачиваться на дорогах с трамвайным движением и на дорогах, имеющих более одной полосы для движения в данном направлении (в этом случае нужно слезть с велосипеда и перейти дорогу по пешеходному переходу);
- двигаться по автомагистралям;
- двигаться по дороге в тёмное время суток без включенного переднего белого фонаря.
- Запрещается буксировка велосипедов, а также велосипедами, кроме буксировки прицепа, предназначенного для эксплуатации с велосипедом.

## Проезд перекрёстков

- На перекрёстках действуют обычные правила приоритета (так, автомобиль, двигающийся по второстепенной дороге, должен уступить велосипеду, двигающемуся по главной). Автомобиль, поворачивающий направо, должен пропустить велосипедиста, двигающегося рядом с ним по той же дороге прямо.
- На нерегулируемом пересечении велосипедной дорожки с дорогой, расположенном вне перекрёстка, водители велосипедов должны уступить дорогу транспортным средствам, движущимся по этой дороге.

- На регулируемых перекрёстках велосипедисты должны подчиняться сигналам специальных велосипедных светофоров, а при их отсутствии — сигналам обычных транспортных светофоров (не пешеходных).



#### Сигналы, подаваемые велосипедистом

Перед поворотом следует сигнализировать о своём намерении следующим образом: вытянуть соответствующую направлению поворота прямую руку в сторону поворота или вытянуть противоположную направлению поворота согнутую в локте вертикально вверх руку в сторону, противоположную направлению поворота. О намерении остановиться следует сигнализировать, подняв любую руку вертикально вверх. При езде в группе есть также специальные знаки.

#### Ответственность за нарушение правил

**Федеральным законом от 24 июля 2007 г. N 210-ФЗ в статью 12.29 настоящего Кодекса внесены изменения, вступающие в силу с 1 января 2008 г.**

Статья 12.29. Нарушение Правил дорожного движения пешеходом или иным лицом, участвующим в процессе дорожного движения

1. Нарушение пешеходом или пассажиром транспортного средства Правил дорожного движения - влечет предупреждение или наложение административного штрафа в размере ста рублей.
2. Нарушение Правил дорожного движения лицом, управляющим мопедом, велосипедом, либо возчиком или другим лицом, непосредственно участвующим в процессе дорожного движения (за исключением лиц, указанных в части 1 настоящей статьи, а также водителя механического транспортного средства), - влечет предупреждение или наложение административного штрафа в размере ста рублей.
3. Нарушение Правил дорожного движения лицами, указанными в части 2 настоящей статьи, совершенное в состоянии опьянения, - влечет наложение административного штрафа в размере от трехсот до пятисот рублей.

**Федеральным законом от 24 июля 2007 г. N 210-ФЗ в статью 12.30 настоящего Кодекса внесены изменения**



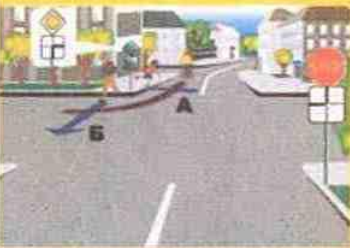

Статья 12.30. Нарушение Правил дорожного движения пешеходом или иным участником дорожного движения, повлекшее создание помех в движении транспортных средств либо причинение легкого или средней тяжести вреда здоровью потерпевшего

1. Нарушение Правил дорожного движения пешеходом, пассажиром транспортного средства или иным участником дорожного движения (за исключением водителя транспортного средства), повлекшее создание помех в движении транспортных средств, - влечет наложение административного штрафа в размере трехсот рублей.
2. Нарушение Правил дорожного движения пешеходом, пассажиром транспортного средства или иным участником дорожного движения (за исключением водителя транспортного средства), повлекшее по неосторожности причинение легкого или средней тяжести вреда здоровью потерпевшего, - влечет наложение административного штрафа в размере от одной тысячи до одной тысячи пятисот рублей.

## ТЕСТОВЫЕ ЗАДАНИЯ ДЛЯ ВЕЛОСИПЕДИСТОВ

**Найди на каждый вопрос один правильный ответ**

### Билет № 1

<p><b>1</b> Нарушают ли велосипедисты Правила, двигаясь по дороге, имеющей пригодные для движения обочины и пешеходную дорожку?</p>  <ol style="list-style-type: none"> <li>1. Не нарушают</li> <li>2. Нарушают А, Б</li> <li>3. Нарушает А</li> <li>4. Нарушает Б</li> </ol>	<p><b>2</b> В какой последовательности транспортные средства должны проехать перекресток?</p>  <ol style="list-style-type: none"> <li>1. Автомобиль Б, велосипедист, автомобиль А</li> <li>2. Автомобиль А, велосипедист, автомобиль Б</li> <li>3. Велосипедист, автомобиль Б, автомобиль А</li> <li>4. Автомобиль Б, автомобиль А, велосипедист</li> </ol>
<p><b>3</b> Как безопасно может пересечь перекресток велосипедист, двигающийся по обочине дороги?</p>  <ol style="list-style-type: none"> <li>1. Переехать дорогу без остановки по линии обочины</li> <li>2. Остановиться перед пересекаемой проезжей частью дороги, убедиться, что проезд безопасен, и переехать дорогу</li> <li>3. Остановиться перед пересекаемой проезжей частью дороги, сойти с велосипеда, убедиться в безопасном переходе, перевести велосипед</li> </ol>	<p><b>4</b> В какой последовательности велосипедист и пешеходы пересекут перекресток при отсутствии пешеходных переходов?</p>  <ol style="list-style-type: none"> <li>1. Пешеход А пропускает велосипедиста, а велосипедист пропускает пешехода Б</li> <li>2. Велосипедист пропускает пешеходов А и Б</li> <li>3. Пешеходы А и Б пропускают велосипедиста, так как он движется по главной дороге</li> </ol>
<p><b>5</b> Разрешено ли велосипедисту совершить правый поворот в данной ситуации?</p>  <ol style="list-style-type: none"> <li>1. Да</li> <li>2. Нет</li> </ol>	<p><b>6</b> Пользуется ли преимуществом велосипедист, двигающийся в зоне действия знака «Крутой подъем» и имеющий препятствие для дорожного движения (на своей полосе движения и обочине дороги), перед автомобилем, движущимся на спуск?</p>  <ol style="list-style-type: none"> <li>1. Да</li> <li>2. Нет</li> </ol>
<p><b>7</b> Разрешается ли опережение велосипедисту с выездом далее 1 м от края проезжей части дороги других транспортных средств, в том числе велосипедистов?</p> <ol style="list-style-type: none"> <li>1. Да</li> <li>2. Нет</li> </ol>	<p><b>8</b> Сколько велосипедистов может находиться в группе при движении колонны по проезжей части дороги?</p> <ol style="list-style-type: none"> <li>1. Не более 10</li> <li>2. Не более 15</li> <li>3. Не более 20</li> </ol>

## ТЕСТОВЫЕ ЗАДАНИЯ ДЛЯ ВЕЛОСИПЕДИСТОВ

Найди на каждый вопрос один правильный ответ

### Билет № 2

**1** Кто должен уступить дорогу?

1. Автомобиль
2. Велосипедист




**2** Кто должен уступить дорогу?

1. Велосипедист А
2. Велосипедист Б



**3** Велосипедист движется в пешеходной зоне. Как он должен действовать в данной ситуации?

1. Предупредить звуковым сигналом и двигаться с той же скоростью, так как велосипедист пользуется преимуществом только на проезжей части
2. Затормозить
3. объехать слева
4. объехать справа



**4** Кто пользуется преимуществом на пересечении дорог?

1. Велосипедист
2. Автомобиль



**5** Кто должен уступить дорогу на перекрестке при отсутствии пешеходного перехода?

1. Пешеход, так как велосипедист движется по главной дороге
2. Велосипедист



**6** Кто пользуется преимуществом?

1. Велосипедист А
2. Велосипедист Б



**7** В каком направлении по отношению к движению транспорта должен двигаться пешеход, ведущий рядом велосипед по краю проезжей части дороги в светлое время суток?

1. По ходу движения транспортных средств
2. Навстречу транспортным средствам
3. В любом

**8** Должен ли велосипедист уступить дорогу автомобилю, движущемуся с включенным маячком синего цвета?

1. Да, только в случае, если с маячком включен звуковой сигнал
2. Нет, только в случае, если вместе с синим включен маячок красного цвета
3. Да

## ТЕСТОВЫЕ ЗАДАНИЯ ДЛЯ ВЕЛОСИПЕДИСТОВ

Найди на каждый вопрос один правильный ответ

### Билет № 3

<p><b>1</b> В каких направлениях разрешено двигаться велосипедисту при наличии на пути движения знака «Движение мотоциклов запрещено»?</p>  <ol style="list-style-type: none"><li>1. А</li><li>2. Б</li><li>3. В</li><li>4. А, Б</li><li>5. А, В</li><li>6. Во всех</li></ol>	<p><b>2</b> По какой траектории движения разрешено следовать велосипедисту для совершения правого поворота?</p>  <ol style="list-style-type: none"><li>1. А</li><li>2. В</li><li>3. С</li><li>4. В, С</li><li>5. По любой</li></ol>
<p><b>3</b> Как должен действовать велосипедист в данной ситуации?</p>  <ol style="list-style-type: none"><li>1. Уступить дорогу автомобилю</li><li>2. Перезаезжает дорогу без остановки по пешеходному переходу</li><li>3. Сойди с велосипеда, перейти дорогу, пользуясь преимуществом</li></ol>	<p><b>4</b> Кто правильно пересекает проезжую часть дороги?</p>  <ol style="list-style-type: none"><li>1. Только пешеход Б, ведущий в руках велосипед</li><li>2. Оба правильно</li><li>3. Только велосипедист А</li></ol>
<p><b>5</b> Разрешается ли велосипедисту совершить разворот напротив остановки маршрутных транспортных средств?</p>  <ol style="list-style-type: none"><li>1. Да</li><li>2. Нет</li><li>3. Да, при отсутствии на остановке маршрутных транспортных средств</li></ol>	<p><b>6</b> Разрешается ли использовать велосипед с неисправным сигналом (звонком)?</p> <ol style="list-style-type: none"><li>1. Да</li><li>2. Нет</li><li>3. Разрешается при движении по тротуару</li></ol>
<p><b>7</b> Разрешается ли на велосипеде перевозить пассажиров?</p> <ol style="list-style-type: none"><li>1. Да, только на багажнике</li><li>2. Да, только на раме</li><li>3. Не разрешается в любом случае</li><li>4. Не разрешается, за исключением детей в возрасте до 7 лет на специально оборудованном дополнительном сиденье</li></ol>	<p><b>8</b> В каком направлении по отношению к движению транспорта должен двигаться пешеход, ведущий рядом велосипед по обочине дороги в светлое время суток?</p> <ol style="list-style-type: none"><li>1. По ходу движения транспортных средств</li><li>2. Навстречу транспортным средствам</li><li>3. В любом</li></ol>


## ТЕСТОВЫЕ ЗАДАНИЯ ДЛЯ ВЕЛОСИПЕДИСТОВ

**Найди на каждый вопрос один правильный ответ**

### Билет № 4

**1** Нарушает ли велосипедист Б Правила, совершая опережение велосипедиста А на дороге, имеющей не пригодные для движения обочины?

1. Не нарушает  
2. Нарушает



**2** Нарушают ли велосипедисты Правила, двигаясь по дороге, имеющей пригодные для движения обочины?

1. Не нарушают  
2. Нарушают велосипедисты А, В  
3. Нарушают велосипедисты Б, В



**3** Кто пользуется преимуществом, если велосипедист движется по велосипедной дорожке?

1. Велосипедист  
2. Автомобили А, Б  
3. Автомобиль А  
4. Автомобиль Б



**4** Кто должен уступить дорогу?

1. Автомобиль  
2. Велосипедист



**5** Разрешено ли велосипедисту опередить остановившийся автобус перед нерегулируемым пешеходным переходом?

1. Разрешено без снижения скорости  
2. Нет, ему необходимо снизить скорость перед пешеходным переходом, убедиться, что он не создаст препятствия для пешеходов, после чего продолжить движение.  
3. Разрешено, снизив скорость движения



**6** Правильно ли велосипедист, движущийся в крайней правой полосе движения, совершает левый поворот на перекрестке дорог?

1. Да  
2. Нет



**7** В каком направлении по отношению к движению транспорта должен двигаться пешеход, ведущий рядом велосипед по обочине дороги в темное время суток и (или) при недостаточной видимости дороги?

1. По ходу движения транспортных средств  
2. Навстречу транспортным средствам  
3. В любом






**8** Должен ли велосипедист уступить дорогу автомобилю, движущемуся с включенным маячком оранжевого цвета?

1. Да  
2. Нет

## ТЕСТОВЫЕ ЗАДАНИЯ ДЛЯ ВЕЛОСИПЕДИСТОВ

**Найди на каждый вопрос один правильный ответ**




### Билет № 5

<p><b>1</b> Кто должен уступить дорогу?</p> <p>1. Автомобиль 2. Велосипедист</p> 	<p><b>2</b> В каком направлении разрешено движение велосипедисту на пересечении проезжих частей дороги при невозможности двигаться по тротуару?</p> <p>1. А 2. Б 3. А, Б</p> 
<p><b>3</b> Кто должен уступить дорогу?</p> <p>1. Автомобиль 2. Велосипедист</p> 	<p><b>4</b> Какую опасность для движения велосипедисту представляют опавшая листва и лужи на дороге?</p> <p>1. При торможении на опавшей листве деревьев и мокром покрытии дороги увеличивается тормозной путь, теряется устойчивость и контроль над управлением велосипеда 2. Опасности нет, так как мокрое покрытие на увеличение тормозного пути не влияет 3. Опавшие листья движению велосипедиста не мешают</p> 
<p><b>5</b> Разрешается ли пешеходу (ведущему велосипед) перейти на другую сторону дороги, имеющей разделительную полосу?</p> <p>1. Разрешается при отсутствии в зоне видимости пешеходного перехода 2. Запрещается 3. Разрешается перебежать на велосипеде</p> 	<p><b>6</b> Разрешается ли движение на велосипеде по тротуару в условиях снегопада или гололеда?</p> <p>1. Да 2. Нет 3. Разрешается, если нет пешеходов</p>
<p><b>7</b> В каком направлении по отношению к движению транспорта должен двигаться по обочине дороги велосипедист в темное время суток и (или) при недостаточной видимости дороги?</p> <p>1. По коду движения транспортных средств 2. Навстречу транспортным средствам 3. В любом</p>	<p><b>8</b> В каком случае велосипедист должен подавать сигналы рукой?</p> <p>1. Перед началом движения 2. Перед совершением поворота налево или направо, при объезде препятствия 3. При объезде препятствия</p>

## ТЕСТОВЫЕ ЗАДАНИЯ ДЛЯ ВЕЛОСИПЕДИСТОВ

**Найди на каждый вопрос один правильный ответ**

### Билет № 6

<p><b>1</b> Разрешено ли велосипедисту двигаться по данной дорожной разметке?</p> <p style="text-align: right;">1. Да 2. Нет</p> 	<p><b>2</b> Кто пользуется преимуществом?</p> <p style="text-align: right;">1. Автомобиль 2. Велосипедист</p> 
<p><b>3</b> В каких направлениях разрешено двигаться велосипедисту при наличии на пути его движения знака «Движение велосипедистов запрещено»?</p> <p style="text-align: right;">1. А 2. Б 3. В 4. А, Б 5. А, В 6. Во всех</p> 	<p><b>4</b> Как должен пересечь перекресток велосипедист, движущийся по велосипедной дорожке?</p> <p style="text-align: right;">1. Убедившись, что проезд безопасен, перейти дорогу без остановки 2. Остановиться перед пересекаемой проезжей частью дороги, убедиться, что проезд безопасен, и перейти дорогу 3. Остановиться перед пересекаемой проезжей частью дороги, сойти с велосипеда и, убедившись в безопасности, перейти дорогу</p> 
<p><b>5</b> Кто пользуется преимуществом?</p> <p style="text-align: right;">1. Велосипедист 2. Автомобиль</p> 	<p><b>6</b> Почему поворот налево и разворот на проезжей части являются одним из опасных маневров для велосипедиста?</p> <p style="text-align: right;">1. Опасен тем, что перед совершением маневра, велосипедист должен оглянуться и убедиться в отсутствии опережающих или обгоняющих его транспортных средств, при этом он теряет контроль над дорожной обстановкой в направлении движения 2. Совсем не опасен, так как водители других транспортных средств должны пропустить велосипедиста, подающего сигнал рукой налево и начавшего перестраиваться от правого края</p>
<p><b>7</b> Опасны ли для велосипедиста большегрузные автомобили, обгоняющие его на проезжей части дороги?</p> <p style="text-align: right;">1. Нет, не опасны, если держаться как можно ближе к правому краю дороги 2. Да, опасны, потому что создаваемое ими завихрение воздуха может нарушить равновесие велосипедиста 3. Нет, так как велосипедист едет быстро с защитным шлемом</p>	<p><b>8</b> Разрешается ли велосипедисту в темное время суток движение по обочине на неосвещенном участке дороги при установленных на велосипеде спереди белого, сзади красного цвета световозвращающих элементов, но при отсутствии фонарей, излучающих спереди белый свет, а сзади красный?</p> <p style="text-align: right;">1. Да 2. Нет 3. Разрешается, но только навстречу движению транспортных средств 4. Разрешается, но только попутно движению транспортных средств</p>



## ТЕСТОВЫЕ ЗАДАНИЯ ДЛЯ ВЕЛОСИПЕДИСТОВ

Найди на каждый вопрос один правильный ответ

### Билет № 7

<p><b>1</b> Может ли велосипедист совершить левый поворот в данной ситуации?</p>  <p>1. Да 2. Нет</p>	<p><b>2</b> Разрешено ли велосипедисту объехать автобус, остановившийся перед нерегулируемым пешеходным переходом?</p>  <p>1. Разрешено без снижения скорости 2. Не разрешено 3. Разрешено, только снизив скорость движения</p>
<p><b>3</b> Как должен велосипедист пересечь перекресток, двигаясь по пешеходной дорожке?</p>  <p>1. Убедиться в безопасности и проехать дорогу без остановки 2. Остановиться перед пересекаемой проезжей частью дороги, убедиться в безопасности, а затем перейти дорогу 3. Остановиться перед пересекаемой проезжей частью дороги, сойти с велосипеда, убедиться в безопасности, а затем перевести велосипед</p>	<p><b>4</b> Как должен действовать велосипедист в данной ситуации?</p>  <p>1. Предупредить звуковым сигналом, объехать слева и двигаться с той же скоростью 2. Остановиться перед пешеходным переходом и пропустить пешехода 3. Предупредить звуковым сигналом, объехать справа и двигаться с той же скоростью</p>
<p><b>5</b> Кто пользуется преимуществом?</p>  <p>1. Велосипедист 2. Пешеход</p>	<p><b>6</b> Разрешено ли велосипедисту совершить данный маневр на перекрестке дорог?</p>  <p>1. Да 2. Нет</p>
<p><b>7</b> Разрешается ли управлять велосипедом лицам моложе 14 лет?</p> <p>1. Разрешается по обочине дороги 2. Разрешается по краю проезжей части 3. Разрешается в пешеходных и жилых зонах, по велосипедным дорожкам 4. Не разрешается</p>	<p><b>8</b> Разрешается ли буксировка велосипедом?</p> <p>1. Да 2. Нет, за исключением велосипедного прицепа промышленного производства 3. Нет, за исключением буксировки по велосипедной дорожке</p>

## ТЕСТОВЫЕ ЗАДАНИЯ ДЛЯ ВЕЛОСИПЕДИСТОВ

### Найди на каждый вопрос один правильный ответ Билет № 8

<p><b>1</b> В какой последовательности должны проехать перекресток транспортные средства?</p> <ol style="list-style-type: none"> <li>1. Одновременно автомобили А и Б, затем – велосипедист</li> <li>2. Автомобиль А, велосипедист, автомобиль Б</li> <li>3. Велосипедист, автомобиль Б, автомобиль А</li> <li>4. Велосипедист, автомобиль А, автомобиль Б</li> <li>5. Автомобиль Б, автомобиль А, велосипедист</li> </ol> 	<p><b>2</b> Разрешено ли велосипедисту совершить левый поворот в данной ситуации?</p> <ol style="list-style-type: none"> <li>1. Да</li> <li>2. Нет</li> </ol> 
<p><b>3</b> Кто пользуется преимуществом, если велосипедист движется по велосипедной дорожке?</p> <ol style="list-style-type: none"> <li>1. Велосипедист</li> <li>2. Автомобиль</li> </ol> 	<p><b>4</b> Нарушают ли велосипедисты Правила, двигаясь по дороге с обочинами, пригодными для движения?</p> <ol style="list-style-type: none"> <li>1. Не нарушают</li> <li>2. Нарушает велосипедист А</li> <li>3. Нарушает велосипедист В</li> <li>4. Нарушают велосипедисты Б, В</li> </ol> 
<p><b>5</b> Кто пользуется преимуществом?</p> <ol style="list-style-type: none"> <li>1. Велосипедист</li> <li>2. Автомобиль</li> </ol> 	<p><b>6</b> В каких направлениях разрешено двигаться велосипедисту при наличии на пути движения знака «Движение велосипедов запрещено»?</p> <ol style="list-style-type: none"> <li>1. А</li> <li>2. Б</li> <li>3. В</li> <li>4. Б, В</li> <li>5. Во всех</li> </ol> 
<p><b>7</b> В каком направлении должен двигаться велосипедист по обочине дороги в светлое время суток?</p> <ol style="list-style-type: none"> <li>1. По ходу движения транспортных средств</li> <li>2. Навстречу транспортным средствам</li> <li>3. В любом</li> </ol>	<p><b>8</b> Как должен поступить велосипедист, приближаясь к стоящему транспортному средству оперативного назначения с включенным маячком синего цвета?</p> <ol style="list-style-type: none"> <li>1. Снизить скорость движения, чтобы иметь возможность немедленно остановиться в случае необходимости</li> <li>2. Продолжать движение, не изменяя скорости, если нет специального звукового сигнала</li> <li>3. Остановиться, сойти с велосипеда и дальше вести его в руках</li> </ol>

## ТЕСТОВЫЕ ЗАДАНИЯ ДЛЯ ВЕЛОСИПЕДИСТОВ

**Найди на каждый вопрос один правильный ответ**

### Билет № 9

**1** Кто нарушает Правила дорожного движения?

1. Велосипедист  
2. Автобус



**2** Нарушают ли велосипедисты Правила, двигаясь по дороге, имеющей пригодные для движения обочины и велосипедную дорожку?

1. Не нарушают  
2. Нарушают велосипедисты А, Б  
3. Нарушают велосипедисты А, Б, В



**3** Где должен остановиться велосипедист перед данным перекрестком?

1. В точке А  
2. В точке Б  
3. В точке В



**4** Кто должен уступить дорогу?

1. Велосипедист  
2. Автомобиль



**5** В каких направлениях разрешено двигаться велосипедисту при наличии на пути движения знака «Движение запрещено»?

1. А  
2. Б  
3. В  
4. А, Б  
5. А, В  
6. Во всех



**6** Кто пользуется преимуществом на пересечении дорог, если велосипедист движется по велосипедной дорожке, прилегающей к проезжей части дороги?

1. Велосипедист  
2. Автомобиль



**7** Разрешено ли велосипедисту, не снижая скорости, выезжать на регулируемый пешеходный переход, опережая при этом стоящие перед ним автомобили, если при подъезде к нему загорелся зеленый сигнал светофора?

1. Разрешено продолжать движение, увеличив скорость  
2. Продолжить движение с той же скоростью  
3. Необходимо снизить скорость, убедиться, что все участники дорожного движения завершили пересечение дороги, после чего продолжить движение






**8** Какое действие наиболее безопасно для велосипедиста при повороте налево или развороте на перекрестке с большой интенсивностью движения транспортных средств?

1. Сойти с велосипеда и, ведя его в руках, перейти перекресток по пешеходному переходу, а затем продолжить путь в нужном направлении  
2. Совершить левый поворот или разворот, не сходя с велосипеда, с крайнего левого положения на проезжей части дороги  
3. Совершить левый поворот или разворот, не сходя с велосипеда, с крайнего правого положения на проезжей части дороги

## ТЕСТОВЫЕ ЗАДАНИЯ ДЛЯ ВЕЛОСИПЕДИСТОВ

**Найди на каждый вопрос один правильный ответ**






### Билет № 10

<p><b>1</b> Кто пользуется преимуществом?</p> <p>1. Автомобиль 2. Велосипедист</p> 	<p><b>2</b> Разрешено ли велосипедисту совершить данный маневр на перекрестке дорог?</p> <p>1. Да 2. Нет</p> 
<p><b>3</b> В какой последовательности проедут перекресток транспортные средства?</p> <p>1. Автомобиль А, автомобиль Б, затем – велосипедист 2. Велосипедист, автомобиль Б, автомобиль А 3. Велосипедист, автомобиль А, автомобиль Б</p> 	<p><b>4</b> Нарушают ли велосипедисты Правила, двигаясь по дороге, имеющей пригодные для движения обочины и велосипедную дорожку?</p> <p>1. Нарушений нет 2. Нарушают велосипедисты А, Б 3. Нарушает велосипедист А 4. Нарушают велосипедисты А, В</p> 
<p><b>5</b> Кто пользуется преимуществом на пересечении велосипедной дорожки с проезжей частью дороги?</p> <p>1. Автомобиль 2. Велосипедист</p> 	<p><b>6</b> Разрешается ли движение по тротуару на велосипеде в темное время суток на неосвещенном участке дороги при наличии на нем световозвращающих элементов, спереди белого цвета, сзади красного, но при отсутствии фары (фонаря), излучающий белый свет, или сзади фонаря, излучающий красный свет?</p> <p>1. Да 2. Нет 3. Разрешается, но только при отсутствии пешеходов</p>
<p><b>7</b> В каком направлении по отношению к движению транспорта должен двигаться пешеход, ведущий велосипед по краю проезжей части дороги в темное время суток и (или) при недостаточной видимости дороги?</p> <p>1. По ходу движения транспортных средств 2. Навстречу транспортным средствам 3. В любом</p>	<p><b>8</b> Какое расстояние должно быть между группами велосипедистов при движении их по проезжей части дороги?</p> <p>1. Не менее 50 м 2. Не менее 75 м 3. Не менее 100 м 4. Не менее 150 м 5. Не менее 200 м</p>

## ТЕСТОВЫЕ ЗАДАНИЯ ДЛЯ ВЕЛОСИПЕДИСТОВ

**Найди на каждый вопрос один правильный ответ**

### Билет № 11

<p><b>1</b> В какой последовательности должны проехать перекресток транспортные средства?</p>  <ol style="list-style-type: none"> <li>1. Одновременно автомобили А и Б, затем – велосипедист</li> <li>2. Автомобиль А, велосипедист, автомобиль Б</li> <li>3. Велосипедист, автомобиль Б, автомобиль А</li> </ol>	<p><b>2</b> Разрешено ли совершить правый поворот в данной ситуации?</p>  <ol style="list-style-type: none"> <li>1. Да</li> <li>2. Нет</li> </ol>
<p><b>3</b> В каких направлениях разрешено двигаться велосипедисту при наличии на пути движения знака «Въезд запрещен»?</p>  <ol style="list-style-type: none"> <li>1. А</li> <li>2. Б</li> <li>3. В</li> <li>4. А, Б</li> <li>5. А, В</li> <li>6. Во всех</li> </ol>	<p><b>4</b> Кто пользуется преимуществом?</p>  <ol style="list-style-type: none"> <li>1. Велосипедист</li> <li>2. Автомобиль</li> </ol>
<p><b>5</b> Нарушают ли велосипедисты Правила, двигаясь по дороге, имеющей пригодные для движения обочины и велосипедную дорожку?</p>  <ol style="list-style-type: none"> <li>1. Нарушений нет</li> <li>2. Нарушают велосипедисты А, Б</li> <li>3. Нарушают велосипедисты А, Б, В</li> <li>4. Нарушают Б, Г</li> </ol>	<p><b>6</b> Кто первым проедет перекресток?</p>  <ol style="list-style-type: none"> <li>1. Велосипедист</li> <li>2. Автомобиль</li> </ol>
<p><b>7</b> При движении по велосипедной дорожке следует придерживаться...</p> <ol style="list-style-type: none"> <li>1. Левого края дорожки</li> <li>2. Правого края дорожки</li> <li>3. Любой стороны дорожки</li> </ol>	<p><b>8</b> Как должен показать направление движения велосипедист, объезжающий стоящий на краю проезжей части дороги автомобиль?</p> <ol style="list-style-type: none"> <li>1. Поднять на высоту плеча прямую левую руку</li> <li>2. Поднять на высоту плеча прямую правую руку</li> <li>3. Поднять на высоту плеча согнутую под прямым углом вверх левую руку или вытянуть правую руку в сторону</li> <li>4. Поднять на высоту плеча согнутую под прямым углом вверх правую руку или вытянуть левую руку в сторону</li> <li>5. Направление движения показывать не надо</li> </ol>